



juli – september 2018

## Fortsatt tillväxt med god lönsamhet

### Perioden juli – september 2018

- Nettoomsättningen uppgick till 90,6 MSEK (89,8), vilket motsvarar en tillväxt om 1,0 % (12,7)
- Rörelseresultatet uppgick till 9,5 MSEK (9,9) vilket ger en rörelsemarginal om 10,5 % (11,0)
- Resultat efter skatt uppgick till 7,4 MSEK (7,7)
- Resultat per aktie före utspädning uppgick till 0,71 SEK (0,73)
- Resultat per aktie efter utspädning uppgick till 0,69 SEK (0,73)
- Kassaflödet från den löpande verksamheten uppgick till -3,6 MSEK (-3,8)

### Perioden januari – september 2018

- Nettoomsättningen uppgick till 297,5 MSEK (284,6), vilket motsvarar en tillväxt om 4,6 % (13,4)
- Rörelseresultatet uppgick till 30,7 MSEK (30,0) vilket ger en rörelsemarginal om 10,3 % (10,5)
- Resultat efter skatt uppgick till 24,0 MSEK (23,4)
- Resultat per aktie före utspädning uppgick till 2,29 SEK (2,23)
- Resultat per aktie efter utspädning uppgick till 2,24 SEK (2,23)
- Kassaflödet från den löpande verksamheten uppgick till 15,6 MSEK (9,4)

## Vd:s kommentar

Omsättningen ökade marginellt under kvartalet. Perioden har präglats av sommarmånader där en större del av semesteruttagen sker för tjänstemannasektorn. SJR koncernen påverkas mer av detta än föregående år. Den specialisering mot mer kvalificerade tjänster som skedde vid årsskiftet, innebär att vi inte har lika mycket semesterpersonal ute hos våra kunder. Utifrån detta perspektiv omsätter SJR-koncernen bättre än förväntat. Specialiseringen mot mer kvalificerade tjänster kommer i framtiden innebära en omsättningsnedgång under kvartal 3, vid en jämförelse mot tidigare år.

Andelen rekrytering har gått upp under kvartalet från 11% till 13%. Högre andel rekrytering innebär att rörelsemarginalen kunnat bibehållas. Samtliga affärsområden, Finance, HR, IT och Supply Chain har utvecklats enligt plan under året. IT satsningen har dock haft större kostnader än prognosticerat, vilket påverkar rörelseresultatet negativt. Beräknad break-even för IT satsningen är under nästa år och således är den största kostnaden tagen under de första nio månaderna.

Orderingången har hittills under kvartal 4 varit god och således är utsikterna positiva. Region Stockholm som påverkades mest av sammanslagningen mellan SJR och SW uppvisar en positiv trend i omsättning och ett förbättrat rörelseresultat. Vårt fokus på personlig service och kvalitet fortsätter för att möta våra kunder på bästa sätt.

Per Ogunro, Verkställande Direktör

Denna information är sådan information som SJR in Scandinavia AB (publ) är skyldigt att offentliggöra enligt EU:s marknadsmissbruksförordning. Informationen lämnades, genom ovanstående kontaktpersons försorg, för offentliggörande den 27 november 2018 kl. 08:30 CET.

*SJR in Scandinavia AB (publ) är ett av Sveriges ledande rekryterings- och konsultföretag med inriktning mot Finance, HR, IT och Supply Chain. SJR är noterat på First North och bolagets Certified Advisor är Avanza Bank.*



juli – september 2018

## Perioden juli – september

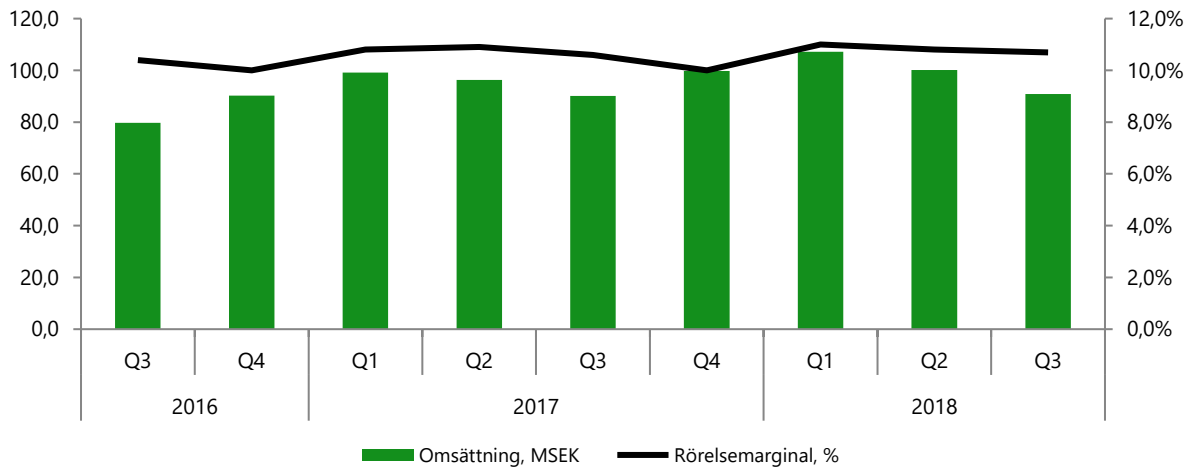
### Nettoomsättning

Koncernens nettoomsättning ökade under tredje kvartalet med 1,0 % (12,7) till 90,6 MSEK (89,8).

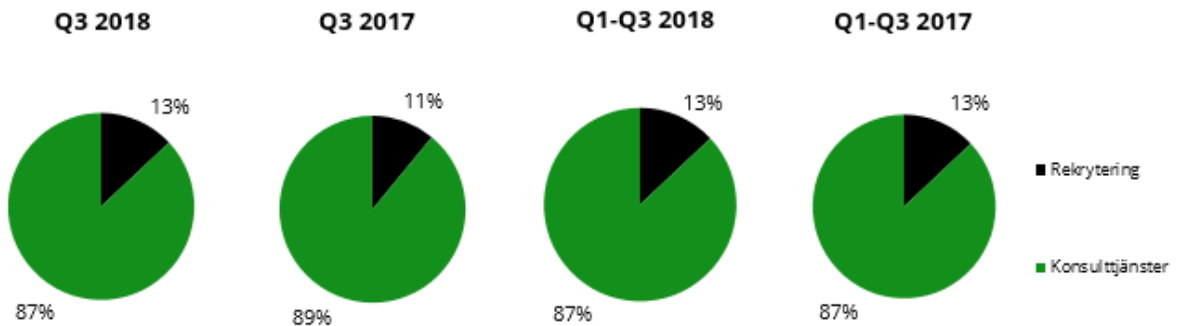
### Resultat

Rörelseresultatet för tredje kvartalet uppgick till 9,5 MSEK (9,9), vilket ger en rörelsemarginal om 10,5 % (11,0).

### Intäkter och rörelsemarginal kvartalsvis



### Tjänstefördelning



SJR in Scandinavia AB (publ) är ett av Sveriges ledande rekryterings- och konsultföretag med inriktning mot Finance, HR, IT och Supply Chain. SJR är noterat på First North och bolagets Certified Advisor är Avanza Bank.



juli – september 2018

## Perioden januari – september

### Nettoomsättning

Koncernens nettoomsättning under perioden januari till september ökade med 4,6 % (13,4) till 297,5 MSEK (284,6).

### Resultat

Rörelseresultatet för perioden uppgick till 30,7 MSEK (30,0), vilket ger en rörelsemarginal om 10,3 % (10,5).

### Likviditet och finansiering

Koncernens likvida medel och kortfristiga placeringar uppgick per den 30 september 2018 till 24,3 MSEK (30,7). Kassaflödet från den löpande verksamheten uppgick under perioden januari-september till 15,6 MSEK (9,4).

### Investeringar

Koncernens investeringar i anläggningstillgångar under perioden januari-september uppgick till 1,6 MSEK (1,0).

### Medarbetare

Per den 30 september 2018 uppgick antalet anställda totalt till 529 personer (562). Medelantalet anställda under januari – september omräknat till heltidsanställda uppgick till 470 personer (458).

### Säsongsvariationer arbetsdagar:

	2018	2017	Förändring
januari-mars	63	64	-1,6%
april-juni	60	59	1,7%
juli-september	65	65	0,0%
oktober-december	62	63	-1,6%
<b>Helåret</b>	<b>250</b>	<b>251</b>	<b>-0,4%</b>

### Väsentliga risker och osäkerhetsfaktorer

Risker och riskhantering finns beskrivet i SJR:s årsredovisning för 2017, sid 39.

### Händelser efter periodens utgång

Inga väsentliga händelser har inträffat sedan periodens utgång.



juli – september 2018

## Koncernens resultaträkning i sammandrag

MSEK	jan-sep 2018	jan-sep 2017	juli-sep 2018	juli-sep 2017	Helår 2017
Nettoomsättning	297,5	284,6	90,6	89,8	383,9
Övriga rörelseintäkter	0,6	1,0	0,2	0,3	1,5
<b>Intäkter</b>	<b>298,1</b>	<b>285,6</b>	<b>90,8</b>	<b>90,1</b>	<b>385,4</b>
Personalkostnader	-192,7	-196,0	-57,5	-61,5	-263,7
Övriga kostnader	-73,4	-58,5	-23,4	-18,3	-79,4
Avskrivningar av anläggningstillgångar	-1,2	-1,1	-0,5	-0,4	-1,5
<b>Rörelseresultat</b>	<b>30,7</b>	<b>30,0</b>	<b>9,5</b>	<b>9,9</b>	<b>40,8</b>
Ränteintäkter och liknande resultatposter	0,0	-	0,0	-	-0,1
<b>Resultat efter finansiella poster</b>	<b>30,8</b>	<b>30,0</b>	<b>9,5</b>	<b>9,9</b>	<b>40,7</b>
Skatt	-6,8	-6,6	-2,1	-2,2	-9,5
<b>Periodens resultat</b>	<b>24,0</b>	<b>23,4</b>	<b>7,4</b>	<b>7,7</b>	<b>31,2</b>
<b>Resultat per aktie</b>					
före utspädning, SEK	2,29	2,23	0,71	0,73	2,97
efter utspädning, SEK	2,24	2,23	0,69	0,73	2,97
<b>Genomsnittligt antal utestående aktier</b>					
före utspädning, tusental	10 500	10 500	10 500	10 500	10 500
efter utspädning, tusental	10 605	10 500	10 605	10 500	10 500
<b>Antal utestående aktier vid periodens slut</b>					
före utspädning, tusental	10 500	10 500	10 500	10 500	10 500
efter utspädning, tusental	10 710	10 500	10 710	10 500	10 500

SJR in Scandinavia AB (publ) är ett av Sveriges ledande rekryterings- och konsultföretag med inriktning mot Finance, HR, IT och Supply Chain. SJR är noterat på First North och bolagets Certified Advisor är Avanza Bank.



juli – september 2018


### Koncernens balansräkning i sammandrag

MSEK	2018-09-30	2017-09-30	2017-12-31
<b>Tillgångar</b>			
Inventarier och datorer	5,5	5,1	5,1
Andra långfristiga fordringar	0,5	-	-
<i>Summa anläggningstillgångar</i>	<i>6,0</i>	<i>5,1</i>	<i>5,1</i>
Kortfristiga fordringar	83,9	77,0	70,6
Likvida medel	24,3	30,7	41,2
<i>Summa omsättningstillgångar</i>	<i>108,2</i>	<i>107,7</i>	<i>111,9</i>
<b>Summa tillgångar</b>	<b>114,2</b>	<b>112,8</b>	<b>117,0</b>
<b>Eget kapital och skulder</b>			
Eget kapital	54,6	53,2	61,0
Kortfristiga skulder	59,6	59,6	56,0
<b>Summa eget kapital och skulder</b>	<b>114,2</b>	<b>112,8</b>	<b>117,0</b>

### Förändring av koncernens eget kapital

MSEK	jan-sep 2018	jan-sep 2017	juli-sep 2018	juli-sep 2017	Helår 2017
<b>Belopp vid periodens ingång</b>	<b>61,0</b>	<b>56,6</b>	<b>47,1</b>	<b>45,5</b>	<b>56,6</b>
Aktieutdelning	-30,5	-26,8	-	-	-26,8
Periodens resultat	24,0	23,4	7,4	7,7	31,2
<b>Belopp vid periodens utgång</b>	<b>54,6</b>	<b>53,2</b>	<b>54,6</b>	<b>53,2</b>	<b>61,0</b>

SJR in Scandinavia AB (publ) är ett av Sveriges ledande rekryterings- och konsultföretag med inriktning mot Finance, HR, IT och Supply Chain. SJR är noterat på First North och bolagets Certified Advisor är Avanza Bank.



juli – september 2018

### Koncernens kassaflödesanalys i sammandrag

MSEK	jan-sep 2018	jan-sep 2017	juli-sep 2018	juli-sep 2017	Helår 2017
Resultat efter finansiella poster inkl. justeringar av poster som inte ingår i kassaflödet	32,0	31,0	9,9	10,2	42,1
Betald skatt	-0,2	-8,4	0,9	-2,3	-10,7
<b>Kassaflöde från den löpande verksamheten</b>	<b>31,8</b>	<b>22,6</b>	<b>10,8</b>	<b>7,9</b>	<b>31,4</b>
<b>före förändringar i rörelsekapital</b>					
Förändringar i rörelsekapital	-16,3	-13,2	-14,4	-11,7	-11,1
<b>Kassaflöde från den löpande verksamheten</b>	<b>15,6</b>	<b>9,4</b>	<b>-3,6</b>	<b>-3,8</b>	<b>20,3</b>
Kassaflöde från investeringsverksamheten	-1,6	-1,0	-0,8	-0,4	-1,3
Kassaflöde från finansieringsverksamheten	-30,9	-26,8	-	-	-26,8
<b>Periodens kassaflöde</b>	<b>-16,9</b>	<b>-18,4</b>	<b>-4,4</b>	<b>-4,2</b>	<b>-7,8</b>
Likvida medel och kortfristiga placeringar vid periodens början	41,2	49,0	28,7	34,9	49,0
<b>Likvida medel och kortfristiga placeringar vid periodens slut</b>	<b>24,3</b>	<b>30,7</b>	<b>24,3</b>	<b>30,7</b>	<b>41,2</b>



juli – september 2018

## Nyckeltal

MSEK	jan-sep 2018	jan-sep 2017	juli-sep 2018	juli-sep 2017	Helår 2017
Nettoomsättning	297,5	284,6	90,6	89,8	383,9
Rörelseresultat	30,7	30,0	9,5	9,9	40,8
Rörelsemarginal, %	10,3	10,5	10,5	11,0	10,6
Resultat efter skatt	24,0	23,4	7,4	7,7	31,2
Resultat per aktie före utspädning, SEK	2,29	2,23	0,71	0,73	2,97
Resultat per aktie efter utspädning, SEK	2,24	2,23	0,69	0,73	2,97
Kassaflöde från den löpande verksamheten	15,6	9,4	-3,6	-3,8	20,3
Avkastning på eget kapital, % <sup>1</sup>	59	60	59	60	53
Avkastning på sysselsatt kapital, % <sup>1</sup>	77	78	77	78	69
Soliditet %	48	47	48	47	52
Eget kapital per aktie, SEK	5,20	5,06	5,20	5,06	5,81
Nettoomsättning per anställd, TSEK <sup>1</sup>	859	833	859	833	840
Antal anställda vid periodens slut	529	562	529	562	559
<i>Genomsnittligt antal aktier</i>					
före utspädning, tusental	10 500	10 500	10 500	10 500	10 500
efter utspädning, tusental	10 605	10 500	10 605	10 500	10 500
<i>Antal utestående aktier vid periodens slut</i>					
före utspädning, tusental	10 500	10 500	10 500	10 500	10 500
efter utspädning, tusental	10 710	10 500	10 710	10 500	10 500

<sup>1</sup> Rullande 12 månader

### Redovisningsprinciper

Delårsrapporten har upprättats i enlighet med årsredovisningslagen och BFNAR 2012:1 Årsredovisning och koncernredovisning (K3).

Denna delårsrapport har ej varit föremål för särskild granskning av bolagets revisorer.

### Incitamentsprogram

Totalt finns 210 000 utestående teckningsoptioner per den 30 september 2018. Om samtliga teckningsoptioner utnyttjas för teckning av aktier ökar antalet aktier med 210 000, från 10 500 000 aktier till 10 710 000 aktier. Det motsvarade en utspädning på ca 2 procent. Beskrivningen av de fullständiga villkoren för incitamentsprogrammet finns på bolagets webbplats under Investor Relations.

SJR in Scandinavia AB (publ) är ett av Sveriges ledande rekryterings- och konsultföretag med inriktning mot Finance, HR, IT och Supply Chain. SJR är noterat på First North och bolagets Certified Advisor är Avanza Bank.



juli – september 2018

#### **Definitioner nyckeltal**

##### **Rörelsemarginal**

Rörelseresultat dividerat med nettoomsättning.

##### **Genomsnittligt eget kapital**

Genomsnitt av periodens ingående och utgående balans för eget kapital.

##### **Avkastning på eget kapital**

Resultat efter skatt dividerat med genomsnittligt eget kapital.

##### **Genomsnittligt sysselsatt kapital**

Genomsnitt av periodens ingående och utgående sysselsatt kapital.

##### **Avkastning på sysselsatt kapital**

Resultat efter finansiella poster med återläggning av räntekostnader dividerat med genomsnittligt sysselsatt kapital.

##### **Soliditet**

Eget kapital (med avdrag för latent skatt) i förhållande till balansomslutningen.

##### **Medelantal anställda**

Antal faktiskt arbetade timmar dividerat med årsarbetstid.

##### **Nettoomsättning per anställd**

Nettoomsättning dividerad med medelantalet anställda.

#### **Kommande rapporttillfällen:**

Bokslutskommuniké 2018

2019-02-15

kl. 17:30

#### **Stockholm den 27 november 2018**

Frågor gällande denna delårsrapport besvaras av:

Verkställande Direktör Per Ogunro

Tel: 070-794 38 05

per.ogunro@sjr.se

#### **SJR in Scandinavia AB**

Humlegårdsgatan 20, 4 tr.

Box 7420

103 91 Stockholm

[www.sjr.se](http://www.sjr.se)

Tel: 08-407 55 00

Org nr: 556443-2929

*SJR in Scandinavia (SJR) är ett av Sveriges ledande specialiserade rekryterings- och konsultföretag med inriktning mot Finance, HR, IT, och Supply Chain. Sedan 1993 har SJR byggt upp ett brett kontaktnät inom näringslivet. Personlig service och kvalitet är utmärkande för SJR. Vi är idag knappt 530 anställda och har kontor i Stockholm, Göteborg, Malmö och Helsingborg. Vår främsta resurs är vår personal och vår vision är att vara förstahandsvalet för personer som vill byta arbete och för företag som behöver personalresurser inom våra specialområden. Koncernen består av moderbolaget SJR in Scandinavia, samt de tre dotterbolagen SJR in Sweden, SJR IT och Ogunsen. SJR är noterat på First North och bolagets Certified Advisor är Avanza Bank Corporate Finance. Vi hjälper våra kunder att tillsätta tjänster på chef-, specialist- och assistentnivå. SJR arbetar med uppdrag till privata näringslivet, myndigheter och statliga bolag. SJR är ett auktoriserat bemannings- och rekryteringsföretag. Läs mer om oss på [www.sjr.se](http://www.sjr.se)*

*SJR in Scandinavia AB (publ) är ett av Sveriges ledande rekryterings- och konsultföretag med inriktning mot Finance, HR, IT och Supply Chain. SJR är noterat på First North och bolagets Certified Advisor är Avanza Bank.*